

FINAL



Πέραμα 61 - 74 Άρης Νικαίας					
68%	19 / 28	FT	14 / 22	64%	
51%	18 / 35	2p	9 / 27	33%	
12%	2 / 17	3p	14 / 28	50%	
	22 - 10	Rb	27 - 14		
	21	Tu	24		

Referees: Λαζαριδης - Ιασωνιδης



Each Period	1st	2nd	3rd	4th
Πέραμα	17	15	16	13
Άρης Νικαίας	14	19	20	21

End of Period	1st	2nd	3rd	4th
Πέραμα	17	32	48	61
Άρης Νικαίας	14	33	53	74

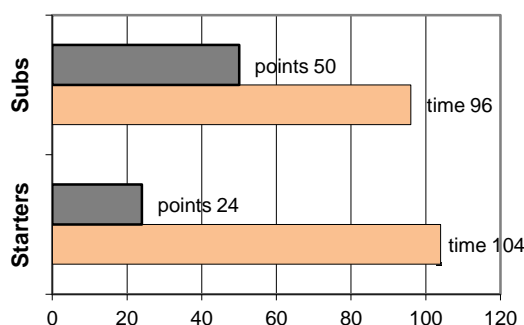


Coach: Π. Ζερβουλάκος
Γ.Ν.Ο. ΑΡΗΣ ΝΙΚΑΙΑΣ

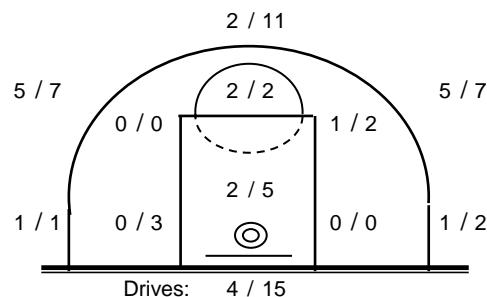
Fast Breaks 3 / 7

# Player	Time (min)	Points	Ft	2p	3p	+/-	Rebs		As	St	Tu	Bl	Fouls		Rkg*
							de	of					Wo	Co	
4 Ρεντίφης Αλ.	20	4	1 / 2	0 / 1	1 / 3	-11	2	0	0	3	3	0	1	0	2
5 Φωστέρης Αν.	28	12	6 / 7	3 / 8	0 / 3	5	3	0	8	3	1	0	5	3	16
6 Αλτζαντζής Κων.	22	6	0 / 0	0 / 1	2 / 5	10	0	1	2	3	3	0	3	2	5
7 Κουκουβάκης Κων.	7	3	0 / 0	0 / 0	1 / 1	9	1	0	1	1	0	0	0	1	6
8 Θεοδοσίου Γ.	20	16	0 / 0	2 / 4	4 / 7	2	2	2	0	1	3	1	0	5	14
9 Στογιάνοβιτς Μ.	22	11	4 / 7	2 / 3	1 / 3	8	2	2	2	1	2	0	6	2	10
10 Γαλίτης Μιχ.	17	6	0 / 0	0 / 1	2 / 2	7	3	2	1	2	4	0	0	2	9
11 Κόλλιας Σ.	27	2	0 / 2	1 / 2	0 / 0	28	8	5	1	2	5	0	3	4	10
12 Πεταλάς Ραφ.	12	0	0 / 0	0 / 1	0 / 0	-7	4	0	0	0	0	0	0	2	3
13 Παπαγεωργίου Γερ.	1	0	0 / 0	0 / 0	0 / 0	2	0	0	1	0	0	0	0	0	-
14 Τράμπαρης Γ.	21	14	3 / 4	1 / 3	3 / 4	24	0	0	0	1	0	0	3	3	11
15 Ζήσης Γ.	3	0	0 / 0	0 / 3	0 / 0	-12	1	1	0	0	0	0	0	2	-
Team							1	1			3	0	0		
1st quarter		14	1 / 2	2 / 7	3 / 8		8	4	3	2	7	1	5	5	14
2nd quarter		19	1 / 3	3 / 6	4 / 7		2	3	4	5	6	0	4	9	19
3rd quarter		20	3 / 6	1 / 5	5 / 9		8	2	5	4	3	0	4	7	25
4th quarter		21	9 / 11	3 / 9	2 / 4		9	5	4	6	8	0	8	5	27
Final Stats	200	74	14 / 22	9 / 27	14 / 28	65	27	14	16	17	24	1	21	26	85
			64%	33%	50%		41								

Starters- Subs ratio



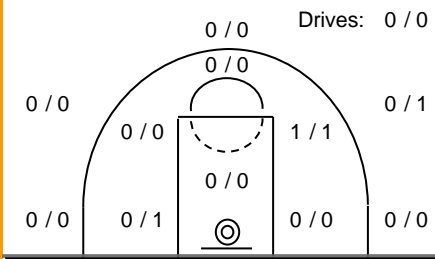
Shot Chart



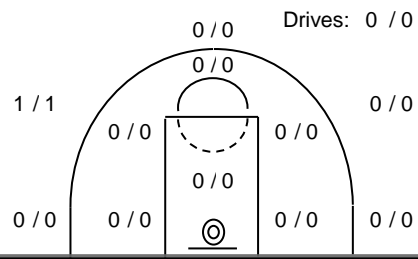
*Ranking= Pts+Rebs+As+St+B-Mished Shots-Tu (Time Played>7min.)

Offense Analysis:

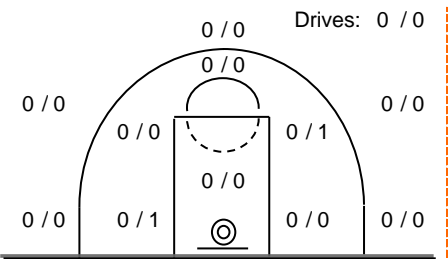
Play performance:



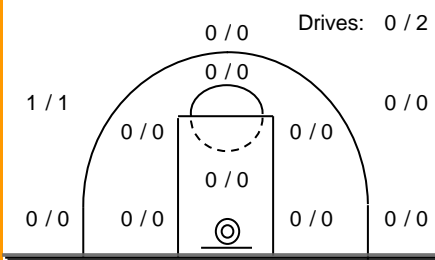
Motion Points: 2
 Played Fouls won: 1
 5 times Turnovers: 2



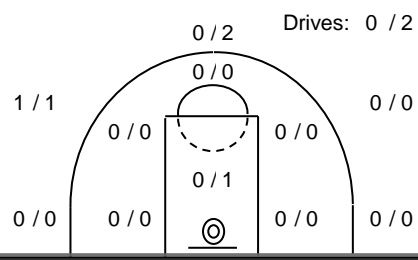
Μπουινιά Points: 4
 Played Fouls won: 1
 2 times Turnovers: 0



5 Points: 0
 Played Fouls won: 0
 3 times Turnovers: 1



11 Points: 3
 Played Fouls won: 0
 3 times Turnovers: 0



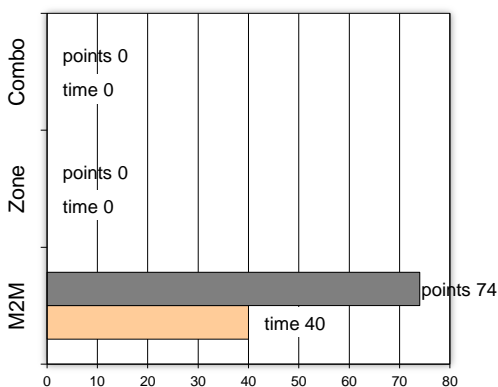
2 πάνω Points: 3
 Played Fouls won: 0
 6 times Turnovers: 0

Notes:

Against Defense Types:

Turnovers:

Fast breaks:



Έγιναν 24 λάθη
0 ήταν χρονικές υπερβάσεις,
1 ήταν παραβάσεις γραμμών,
20 ήταν λάθη κατοχής και
3 ήταν βήματα ή μεταφορά.

Επετεύχθησαν 3 αιφνιδιασμοί
0 ήταν πρωτεύοντες
0 ήταν δευτερεύοντες
3 προήλθαν από λάθος
 του αντιπάλου

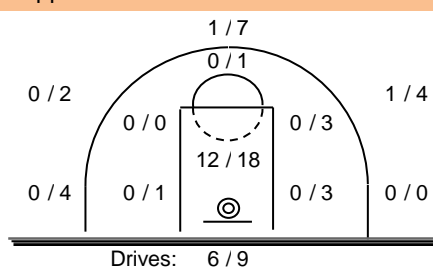
Πραγματοποιήθηκαν συνολικά 89 επιθέσεις, με απόδοση 0.83
 έναντι 85 επιθέσεων των αντιπάλων.

Defense Analysis:

Πέραμα

4 Τζίμης Β.	13 -1
5 Οικονομάκης Ν.	0
6 Αρώνης Γ.	8
7 Σωτηρίου Δ.	8
8 Σοφιανόπουλος Π.	2
9 Ραδίτσας Στ.	3 -1
10 Γούρνας Π.	15
11 Καίρης Ι.	1
12 Κονδύλιος Ευ.	0
13 Ιωάννου Στ.	2
14 Πετράκος Π.	9
15 Παπούλης Γ.	0

Opponent's shot chart



Defense Types Performance

